

同梱品



TR2 トランスポンダー TR2 充電クレードル TR2 ホルダー USB Micro ケーブル

重要!

お手元のトランスポンダーを Speedhive アプリで登録してアクティベート（有効化）する必要があります。

- ▶ TR2 トランスポンダーは Bluetooth 4.0 以降（最新の携帯電話はこれに対応しています）を搭載したデバイスとのみ互換性があります。
- ▶ レースの前にお手元の TR2 トランスポンダーが完全に充電されていることを確認してください。
- ▶ 登録するには、以下の「トランスポンダーの登録」の手順に従ってください。

、お手元のトランスポンダーを登録しないと、トランスポンダーは機能しません。

トランスポンダーの登録

1 SPEEDHIVE アプリのダウンロード

- ▶ Speedhive アプリをダウンロードするには、QR コードをスキャンします。



34

2 SPEEDHIVE アプリでのログイン/サインアップ




- ▶ 既に Speedhive アカウントでログインしていますか?それでは、「My Profile」へ移動して、TR2 トランスポンダーを登録します。

3 トランスポンダーの登録



- ▶ お手元のモバイルデバイスの Bluetooth がオンになっていることを確認してください。

4 トランスポンダーのタイプの選択




- ▶ TR2 トランスポンダーを、電源を供給した TR2 充電クレードルの上に置きます。

5 検出したトランスポンダーを選択



35


6 トランスポンダーをアカウントに登録



7 お手元のトランスポンダーが登録されました



8 サブスクリプションの確認



9 トランスポンダーの詳細



▶ トランスポンダーの詳細は、「My Products」でお手元のトランスポンダーをタップします。

トランスポンダーの LED 表示 (クレードル装着時)



LED 表示	色	ステータス
● 点滅	赤色	1秒間に1回点滅 = 充電中
● 点灯	緑色	フル充電 (クレードルのみ)
● 点灯	青色	接続済み
● 消灯	消灯	スリープ中
● 速い点滅	赤色	1秒間に5回点滅 = サブスクリプション期限切れ

▶ TR2 トランスポンダーを完全に充電するには5時間かかります。

トランスポンダーの LED 表示 (クレードル非装着時)



LED 表示	色	ステータス
● 点滅	緑色	4回緑色点滅 = 充電残量約4日間 3回緑色点滅 = 充電残量約3日間 2回緑色点滅 = 充電残量約2日間 1回緑色点滅 = 充電残量約1日間
● 点滅	赤色	1回赤色点滅 = 充電残量1日未満
● 速い点滅	赤色	1秒間に5回点滅 = サブスクリプション期限切れ